

PREMIER | SLIM LINE

SLIDING DOORS

ประตูอลูมิเนียมบานเลื่อน บานแขวน รุ่นสลิมไลน์ พรีเมียร์
สำหรับงานประตูอลูมิเนียมภายใน



CALL CENTER
089 9189908

Vol.2024
www.alumintumpremier.com



PERFORMANCE

Sliding / บานเลื่อน

MAX Panel Height 2,700 mm.
 ความสูง / บาน

MAX Panel Width 1,000 mm.
 ความกว้าง / บาน

Glass
 กระจกใส / บาน 6-8 mm.

Hanging / บานแขวน

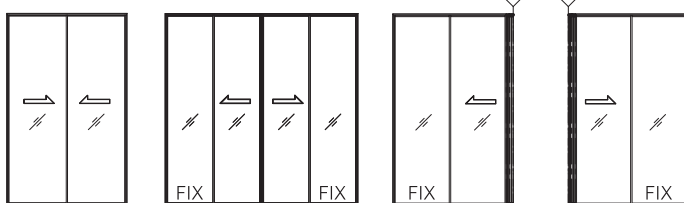
MAX Panel Height 2,400 mm.
 ความสูง / บาน

MAX Panel Width 1,000 mm.
 ความกว้าง / บาน

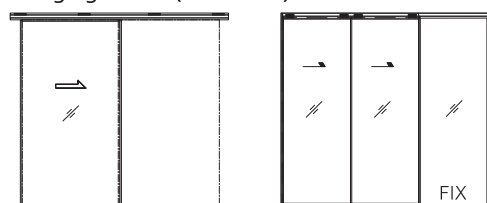
Glass
 กระจกใส / บาน 6-8 mm.

DESING OPTIONS

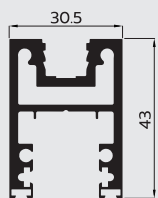
Sliding Doors



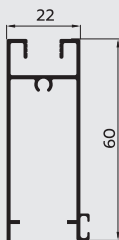
Hanging Doors (soft close)



กรอบบาน สลิมไลน์



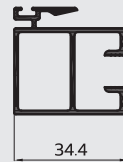
กรอบบาน ชุดมาตรฐาน



กรอบบาน สลิมไลน์



กรอบบาน ชุดมาตรฐาน



DESIGN SLIM

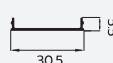
ชุดบานเลื่อนสลิมไลน์ ถูกออกแบบให้มีกรอบบานที่สลิม โดยเสาเกี่ยวมีความหนาเพียง 18 มม. ซึ่งชุดประตูทั่วไปจะมีความหนาที่ 34-50 มม.

มีมือจับในตัว

#บานภายใน อลูมิเนียมพรีเมียร์

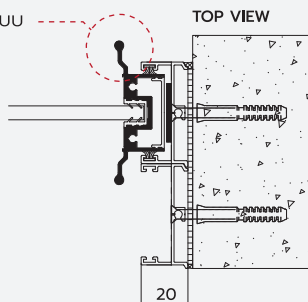


P-003326 กรอบบานมือจับ



P-003333 ฝาปิดกรอบบาน

กรอบบานแบบ มือจับในตัว



SOFT CLOSE

เปิด-ปิด แบบนุ่มนวล (สำหรับชุดบานแขวน)




ไม่มีเฟรมล่าง

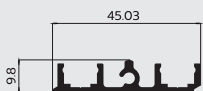
เดินไม่สะดุด สะดวกในการเคลื่อนย้ายสิ่งของ

SLIM

เสาเกี่ยวแขวนในเฟรมข้าง เพื่อเพิ่มความสลิมให้กับบาน



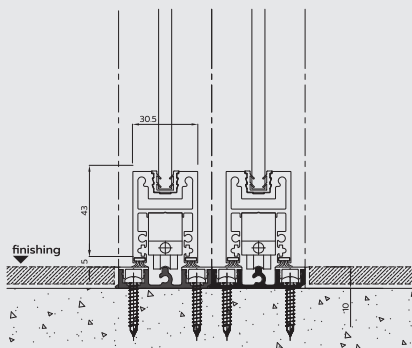
เฟรมล่าง และ เฟรมบน-ข้าง สามารถ ต่อรางได้ไม่จำกัด



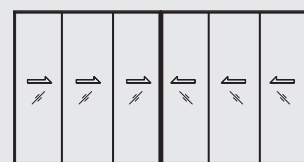
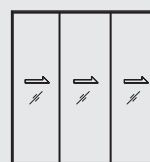
P-003388 เฟรมล่าง



P-003398 เฟรมบน-ข้าง



Sliding Doors



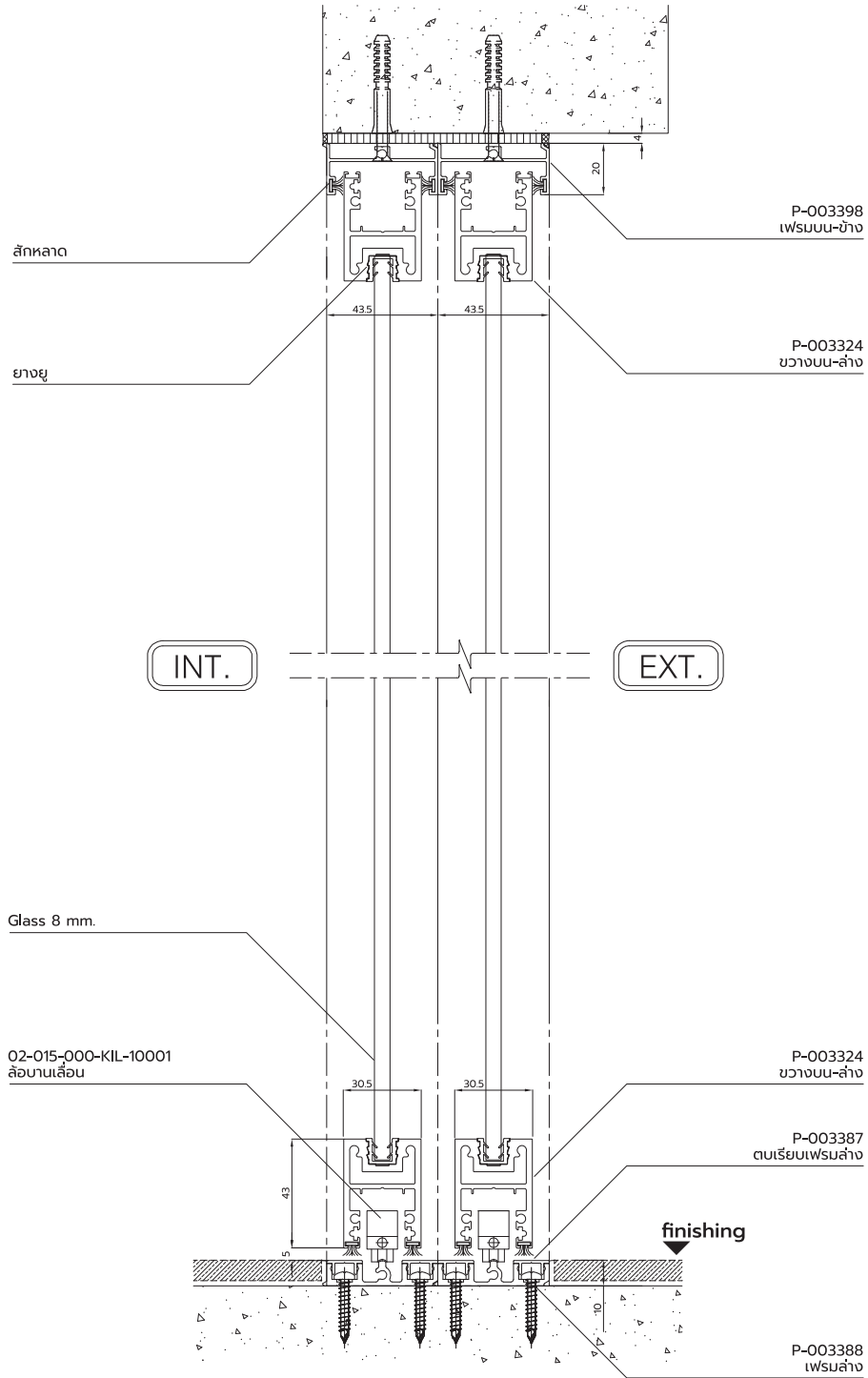
รางที่ 1

รางที่ 2

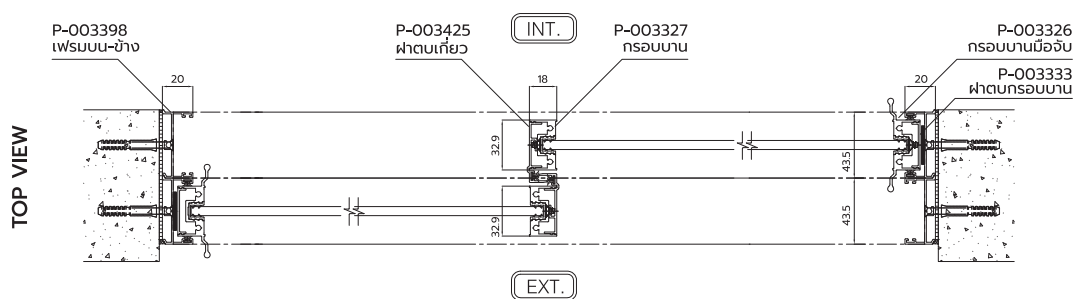
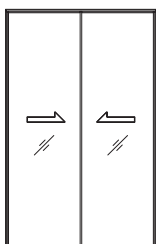

รางที่ 3

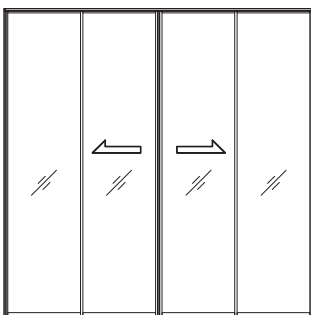
SHOP DRAWING SLIDING

FRONT VIEW

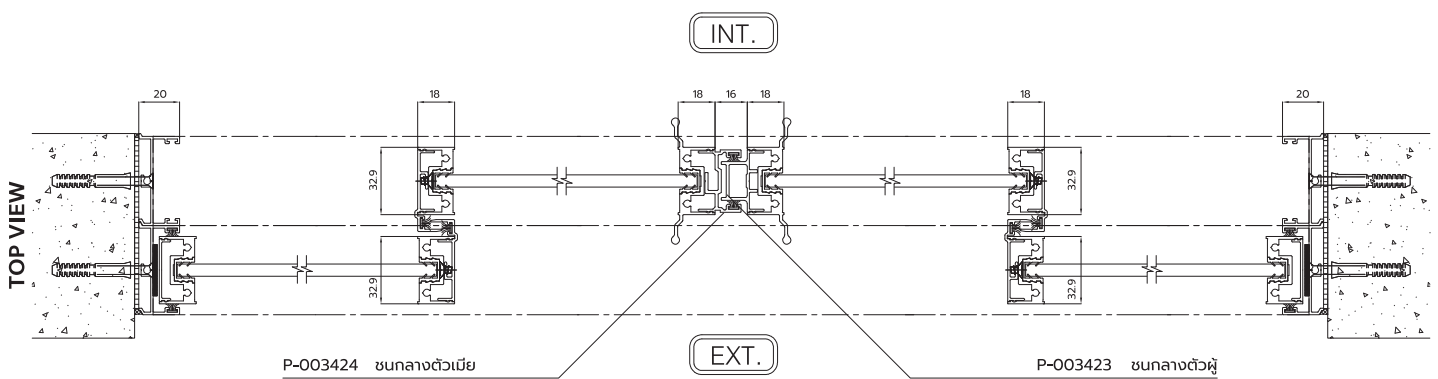


SLIM LINE
SLIDING DOORS



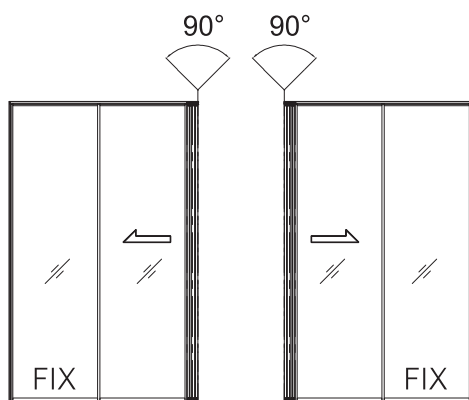


SLIM LINE
SLIDING DOORS
4 PANEL

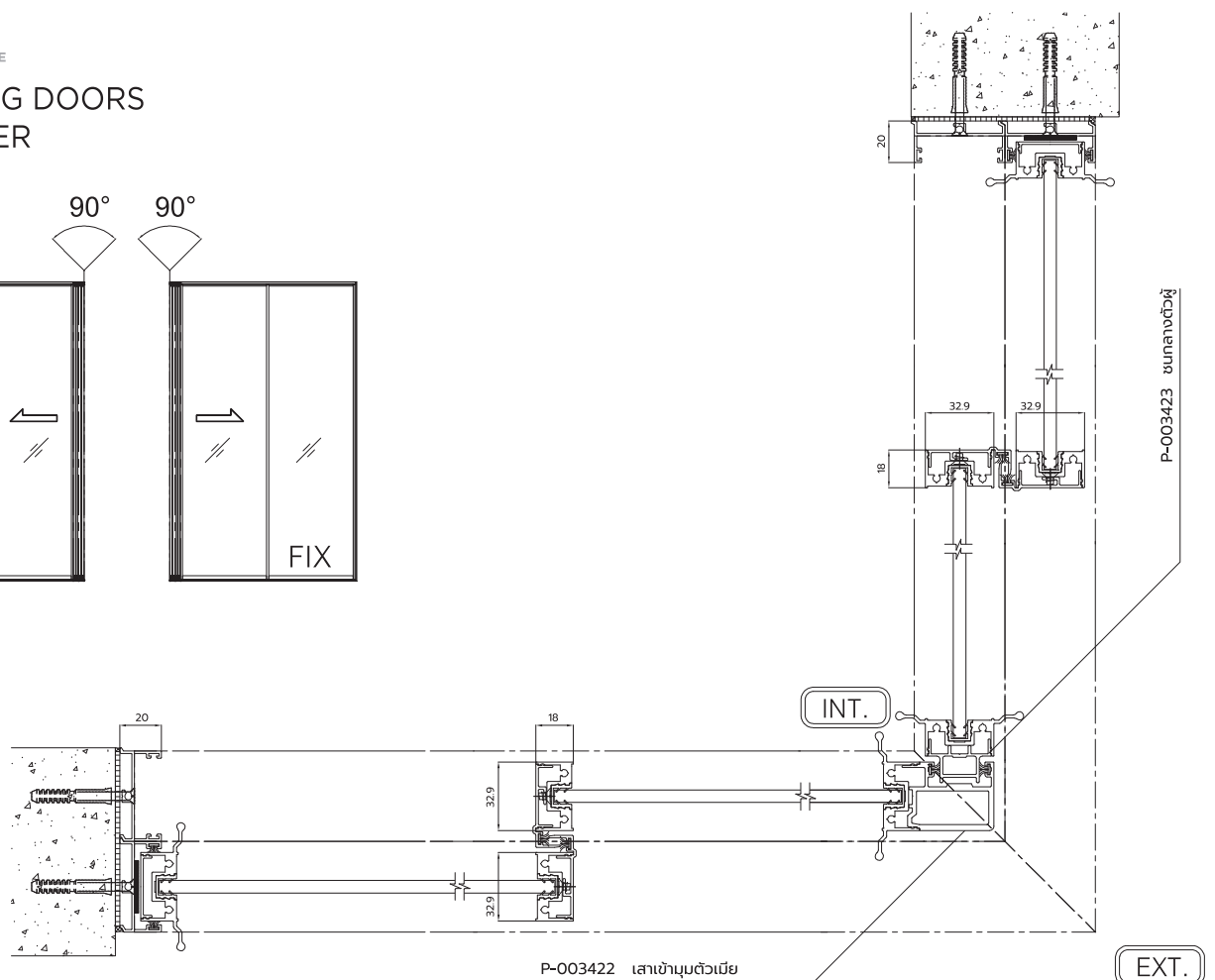




SLIM LINE
SLIDING DOORS
CORNER



TOP VIEW



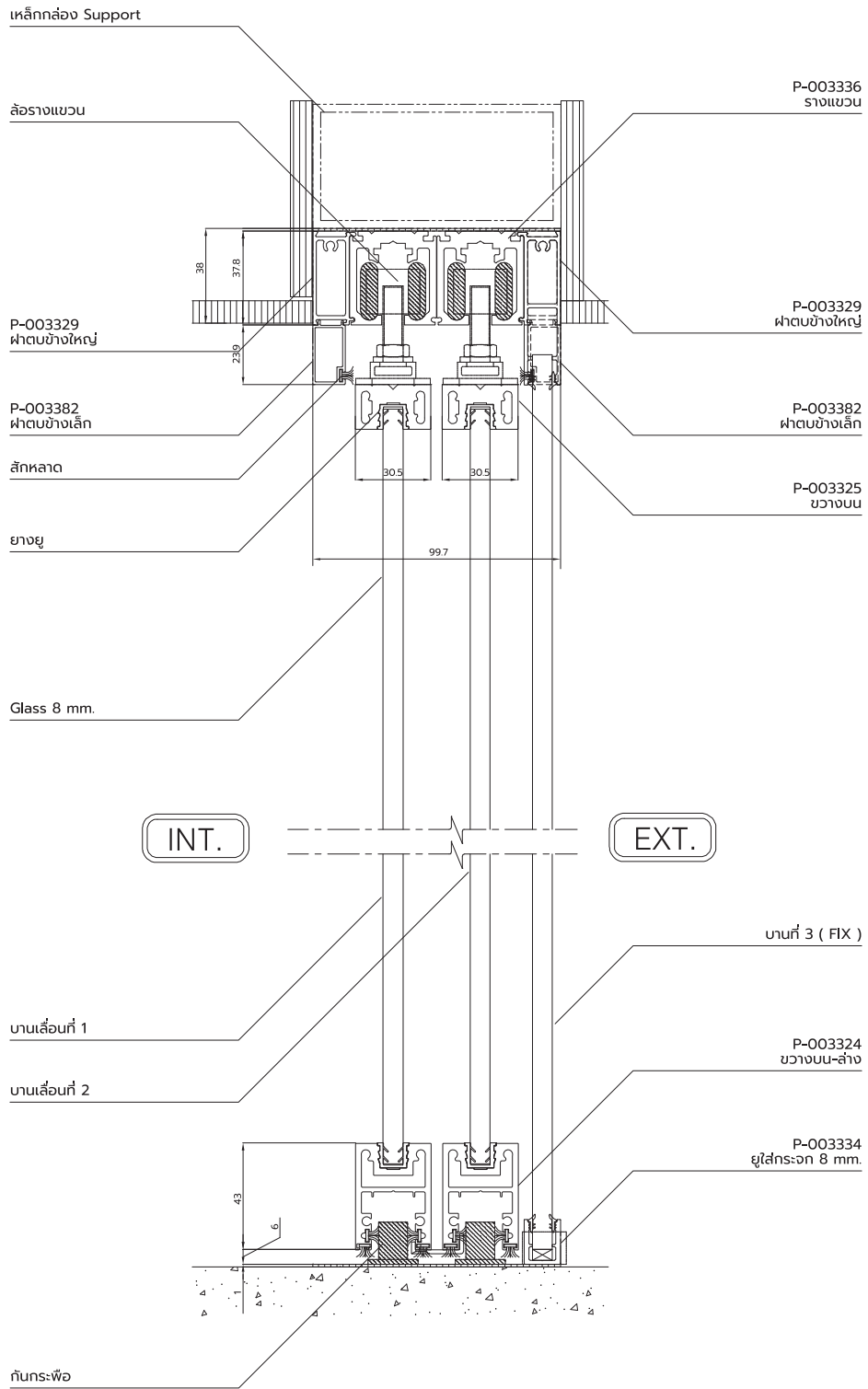
P-003422 เสาค้ำมุมตัวเมีย

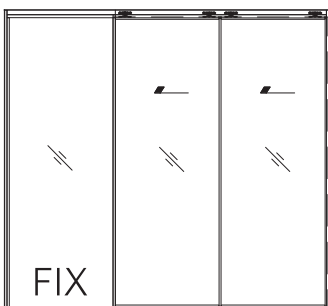
P-003423 ฟิล์มยางตัวผู้

EXT.

SHOP DRAWING HANGING DOORS

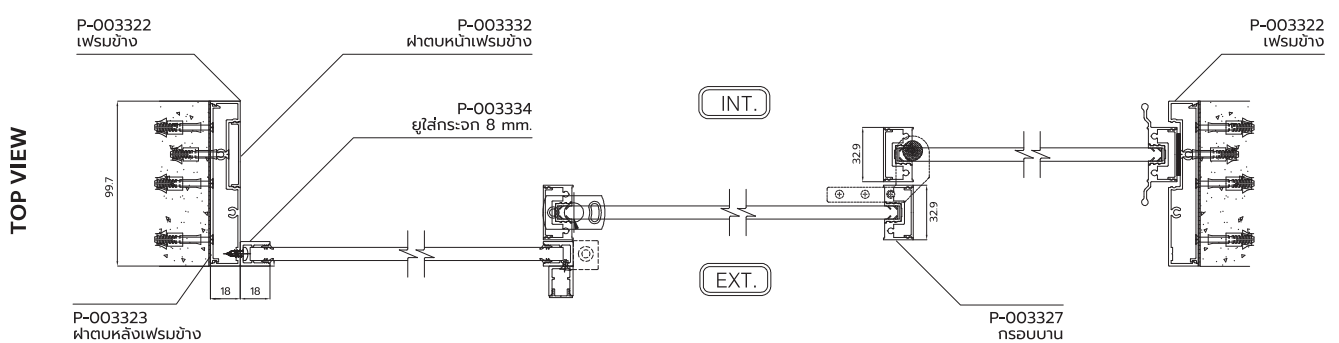
FRONT VIEW





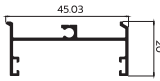


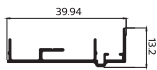
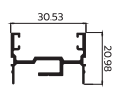
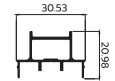
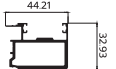
SLIM LINE

HANGING DOORS
3 PANEL


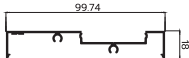
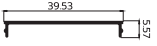
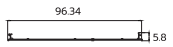


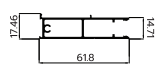




SLIM LINE SECTIONS

ล้อย่าง


รูป	Section No.	ชื่อ	ความหนา มม.	ความยาว ม.	น้ำหนัก/เส้น สีซบ	สีพ่น
	P-003398	เฟรมบน-ข้าง	-	6.40	2.20 - 2.83	2.42 - 3.14
	P-003388	เฟรมล่าง	-	6.40	2.64 - 3.18	2.86 - 3.45
	P-003387	ตบเรียบเฟรมล่าง	-	6.40	0.62 - 0.81	0.66 - 0.87
	P-003425	ฝาตบเกี่ยว	-	6.40	1.67 - 2.17	1.82 - 2.36
	P-003424	ชนกลางตัวเมีย	-	6.40	2.27 - 2.87	2.46 - 3.11
	P-003423	ชนกลางตัวผู้	-	6.40	2.05 - 2.61	2.21 - 2.81
	P-003422	เสาะเข้ามุมตัวเมีย	-	6.40	5.73 - 6.73	6.12 - 7.14

รางแขวน


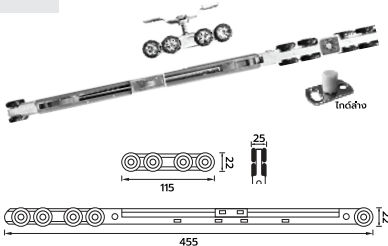


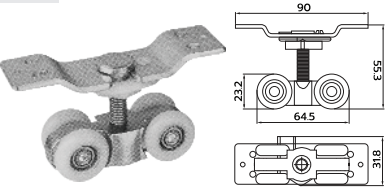


รูป	Section No.	ชื่อ	ความหนา มม.	ความยาว ม.	น้ำหนัก/เส้น สีซบ	สีพ่น
	P-003336	รางแขวน บานเลื่อนภายใน	-	6.40	7.39 - 8.35	7.88 - 8.82
	P-003322	เฟรมข้าง บานเลื่อนภายใน	-	6.40	4.41 - 5.42	4.80 - 5.91
	P-003332	ฝาตบหน้าเฟรมข้าง บานเลื่อนภายใน	-	6.40	1.13 - 1.46	1.24 - 1.61
	P-003323	ฝาตบหลังเฟรมข้าง บานเลื่อนภายใน	-	6.40	2.61 - 3.25	2.85 - 3.59
	P-003382	ฝาตบข้างเล็ก บานเลื่อนภายใน	-	6.40	1.37 - 1.85	1.48 - 2.00
	P-003329	ฝาตบข้างใหญ่ บานเลื่อนภายใน	-	6.40	2.79 - 3.47	3.00 - 3.70
	P-003328	ตัวตบบานพิก บานเลื่อนภายใน	-	6.40	4.03 - 4.99	4.34 - 5.35
	P-003334	ยูใส่กระจก 8 mm.	-	6.40	1.71 - 2.06	1.83 - 2.20
	P-003335	ขอเกี่ยวรางแขวน	-	6.40	2.16 - 2.57	2.33 - 2.78

SLIM LINE SECTIONS

กรอบบาน

รูป	Section No.	ชื่อ	ความหนา มม.	ความยาว ม.	น้ำหนัก/เส้น สีชมพู	สีฟัน
	P-003327	กรอบบาน	-	6.40	2.90 - 3.46	3.11 - 3.70
	P-003326	กรอบบานมือจับ	-	6.40	3.84 - 4.57	4.14 - 4.93
	P-003325	ขวางบน	-	6.40	5.67 - 6.30	6.01 - 6.62
	P-003324	ขวางบน-ล่าง	-	6.40	7.50 - 8.80	7.84 - 9.02
	P-003333	ฟาดกรอบบาน	-	6.40	0.98 - 1.25	1.06 - 1.37

SLIM LINE HARDWARE

<p>1</p>  <p>05-013-09133-001 ยางกันชน สีด้า 1/2" @1.5</p>	<p>2</p>  <p>02-009-09120-001 ล้อแขวน Wisdom soft close 2 way (พร้อมโถงล่าง)</p>	<p>3</p>  <p>02-HD-0-HD924-1 ล้อบานเลื่อนเดี่ยว02 (สีบิล)</p>
<p>4</p>  <p>05-013-09120-001 ยางยู สีด้า KB-JT007 (Queenta)</p>	<p>5</p>  <p>02-009-09122-001 ล้อแขวนบานเลื่อน M80 (Temax)</p>	<p>6</p>  <p>02-002-03119-001 ตัวดูลงซ้าย PT Handle (มองใน)</p>
<p>7</p>  <p>02-002-03120-001 ตัวดูลงขวา PT Handle (มองใน)</p>		

FOLLOW PREMIER ON SOCIAL MEDIA



Aluminium Premier
สำหรับผู้ออกแบบและเจ้าของบ้าน



ประตู-หน้าต่าง Premier
สำหรับช่างอลูมิเนียม

line official account
@premier-alu



PREMIER SERVICE

หาช่างติดตั้ง และประเมินราคาแบบประตูหน้าต่าง
หาซื้อสินค้าอลูมิเนียมเส้น ทุกแบบ ทุกขนาด
ถอดเส้น ถอดแบบ เพื่อสั่งซื้อ
อบรมสอนประกอบ ผลิตภัณฑ์ของพรีเมียร์

Call Center
089 918 9908

www.aluminiumpremier.com

SLIM LINE

line official account
@premier-alu



PREMIER

บริษัท โกลด์สตาร์เมทอล จำกัด
88 หมู่ 5 ถ.เศรษฐกิจ 1 ต.คลองมะเดื่อ อ.กระทุ่มแบน จ.สมุทรสาคร 74110

089 918 9908
www.aluminiumpremier.com